

株主メモ

| | |
|-----------------|---|
| 決 算 期 | 3月31日 |
| 定 時 株 主 総 会 | 6月中 |
| 配当金受領株主確定日 | 3月31日 (中間配当の支払いを行う時は9月30日) |
| 基 準 日 | 3月31日 その他必要のある場合は、取締役会決議によりあらかじめ公告して臨時に定めることがあります。 |
| 1 単 位 の 株 式 数 | 1,000株 |
| 名 義 書 換 代 理 人 | 三菱信託銀行株式会社 |
| 同 事 務 取 扱 場 所 | 〒100-8212 東京都千代田区永田町2丁目11番1号 三菱信託銀行株式会社 |
| (郵 便 物 送 付 先) | 〒171-8508 東京都豊島区西池袋1丁目7番7号 |
| (電 話 照 会 先) | 三菱信託銀行株式会社 証券代行部 電 話 03(5391)1900(代表) |
| 同 取 次 所 | 三菱信託銀行株式会社 全国各支店 |
| 公 告 掲 載 新 聞 | 日本経済新聞 |

第77期 事業報告書

(平成12年4月1日～平成13年3月31日)



長野日本無線株式会社

〒381-2288 長野市稲里町1163番地
TEL. 026-285-1111 FAX. 026-285-1030
URL <http://www.njrc.co.jp/>

長野日本無線株式会社

株主のみなさまには、ますますご清祥のこととお慶び申し上げます。

平素は格別のご高配を賜り厚く御礼申し上げます。

ここに第77期（平成12年4月1日から平成13年3月31日まで）の営業の概況等につきましてご報告申し上げます。

株主のみなさまにおかれましては、今後とも一層のご支援とご協力を賜りますようお願い申し上げます。

平成13年6月



代表取締役社長

石川 幸雄

当期における世界経済は、米国・西欧諸国が急激な景気減速局面を迎えた中で、IT関連企業も大幅な業績下方修正を強いられる結果となりました。

その影響を受けた日本国内でも対米輸出の減少や生産調整が続くなど、企業の経営環境は底冷えを感じさせるものがあり、なおかつ消費者物価も昨秋から下落傾向が続き、戦後初めて経験するデフレ傾向さえ見られるという厳しい状況で推移いたしました。

こうした状況下にも拘らず若干ではありますが、当期の受注高は516億6千万円と前期比1.3%、売上高は513億5千4百万円と前期比2.7%それぞれ増加いたしました。

利益につきましては、海外生産へのシフトとコストダウンに努めましたが、経常利益は15億2千4百万円と前期比20.2%減少いたしました。当期利益は従業員の退職金支給に係る特別損失計上額の減少により、4億3千1百万円と前期比100.6%増加いたしました。

今後の見通しにつきましては、長引く個人消費の低迷、雇用不安、半導体景気の停滞やIT分野の減速等不安感が残り、経営環境は引き続き不透明に推移すると思われま。

当社はこのような状況に対応するため、引き続き海外事業展開を推進し、コストダウンのスピードアップ、営業力の強化を図り、新技術の導入と新製品の投入を積極的に行うことにより、より一層経営基盤の強化と収益の向上を図るとともに環境保護に関する国際規格認定企業として、地球環境保護の更なる推進を図る所存であります。



部門別売上高の概況

通信電子機器

特殊機器（防衛機器）衛星機器ではそれぞれ増加いたしました。公共事業が主体の防災関連機器等無線通信機器で減少いたしました。


この部門全体では136億8千5百万円となり、前期に比べ1.8%減少いたしました。



OA機器

情報機器、画像機器、医用端末機器でそれぞれが順調に伸長いたしました。特に大型複写機等の情報機器が大幅に増加いたしました。

この部門全体では120億8千5百万円となり、前期に比べ27.2%増加いたしました。



電源装置

通信機器用電源、標準電源を中心とした産機電源では16億6千1百万円と前期に比べ47%増加いたしました。パソコン用電源及び携帯電話用充電器のOA電源では、販売価格の低下と海外子会社への移管等の影響で125億6千9百万円と前期に比べ20.2%減少いたしました。

この部門全体では176億9千2百万円となり、前期に比べ8.0%減少いたしました。



電子部品

自動車用ABSセンサが好調に推移いたしました。また、新たに光関連のモジュールの生産、販売を開始いたしました。

この部門全体では78億9千1百万円となり、前期に比べ7.4%増加いたしました。

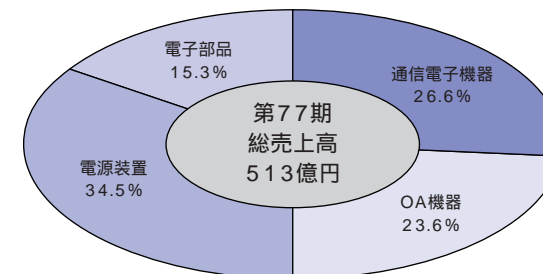


部門別売上高の推移

(単位：百万円)

| | 第74期 | 第75期 | 第76期 | 第77期 |
|--------|--------|--------|--------|--------|
| 通信電子機器 | 14,035 | 15,674 | 13,938 | 13,685 |
| OA機器 | 10,122 | 8,624 | 9,504 | 12,085 |
| 電源装置 | 19,990 | 20,694 | 19,222 | 17,692 |
| 電子部品 | 7,204 | 6,452 | 7,345 | 7,891 |
| 合計 | 51,352 | 51,445 | 50,011 | 51,354 |

部門別売上構成



業績の推移

個別決算

売上高・売上高経常利益率

単位：百万円
単位：%



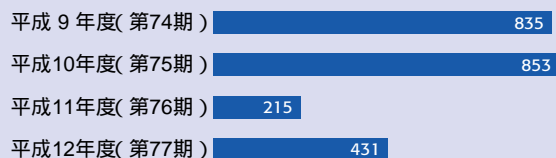
経常利益

単位：百万円



当期利益

単位：百万円




主な経営指標

| | 平成9年度 | 平成10年度 | 平成11年度 | 平成12年度 |
|---------------|--------|--------|--------|--------|
| 売上高 (百万円) | 51,352 | 51,445 | 50,011 | 51,354 |
| 経常利益 (百万円) | 1,575 | 1,808 | 1,911 | 1,524 |
| 当期利益 (百万円) | 835 | 853 | 215 | 431 |
| 1株当たり当期利益 (円) | 30.19 | 29.02 | 7.29 | 14.12 |
| 総資産 (百万円) | 41,606 | 39,453 | 44,419 | 57,271 |
| 純資産 (百万円) | 9,880 | 10,488 | 10,981 | 11,319 |

連結決算

売上高・売上高経常利益率

単位：百万円
単位：%



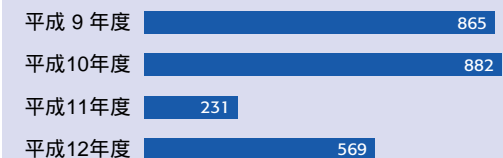
経常利益

単位：百万円



当期純利益

単位：百万円



主な経営指標

| | 平成9年度 | 平成10年度 | 平成11年度 | 平成12年度 |
|----------------|--------|--------|--------|--------|
| 売上高 (百万円) | 52,870 | 54,005 | 51,804 | 57,114 |
| 経常利益 (百万円) | 1,636 | 1,868 | 1,950 | 1,717 |
| 当期純利益 (百万円) | 865 | 882 | 231 | 569 |
| 1株当たり当期純利益 (円) | 31.29 | 30.00 | 7.86 | 18.63 |
| 総資産 (百万円) | 42,251 | 40,355 | 45,179 | 58,656 |
| 純資産 (百万円) | 10,004 | 10,635 | 11,148 | 11,640 |

個別財務諸表

貸借対照表

| 科 目 | 金 額 (平成13年3月31日現在) |
|-----------|-----------------------|
| (資産の部) | |
| 流動資産 | 46,407,308 |
| 現金及び預金 | 2,589,908 |
| 受取手形 | 1,279,271 |
| 売掛金 | 23,329,085 |
| 有価証券 | 7,474 |
| 自己株式 | 409 |
| 製品 | 2,168,106 |
| 原材料及び貯蔵品 | 1,323,849 |
| 仕掛品 | 13,461,358 |
| 前払費用 | 57,461 |
| 繰延税金資産 | 23,111 |
| 未収入金 | 2,047,835 |
| その他流動資産 | 161,348 |
| 貸倒引当金 | 41,910 |
| 固定資産 | 10,864,085 |
| 有形固定資産 | 6,931,806 |
| 建築物 | 2,631,373 |
| 構築物 | 166,245 |
| 機械及び装置 | 928,376 |
| 車輛及び運搬具 | 25,932 |
| 工具器具及び備品 | 865,139 |
| 土地 | 2,308,854 |
| 建設仮勘定 | 5,884 |
| 無形固定資産 | 36,422 |
| 電話加入権 | 4,718 |
| ソフトウェア | 31,703 |
| 投資等 | 3,895,856 |
| 投資有価証券 | 621,346 |
| 子会社株式・出資金 | 1,910,080 |
| 長期前払費用 | 101,057 |
| 繰延税金資産 | 766,999 |
| その他投資等 | 523,411 |
| 貸倒引当金 | 27,038 |
| 資産合計 | 57,271,394 |

- (注記) 1. 子会社に対する短期金銭債権 2,283,844千円
 2. 子会社に対する長期金銭債権 144,000千円
 3. 子会社に対する短期金銭債務 1,531,036千円
 4. 有形固定資産の減価償却累計額 11,593,684千円
 5. 商法第290条第1項第6号に規定されている時価を付したることにより増加した純資産額は32,106千円であります。
 6. 記載金額は、千円未満を切捨てて表示しております。

(単位：千円)

| 科 目 | 金 額 (平成13年3月31日現在) |
|--------------|-----------------------|
| (負債の部) | |
| 流動負債 | 39,665,385 |
| 支払手形 | 10,567,380 |
| 買掛金 | 7,572,257 |
| 短期借入金 | 17,570,000 |
| 一年内償還予定社債 | 1,659,825 |
| 一年内返済予定長期借入金 | 508,740 |
| 未払金 | 611,268 |
| 未払法人税等 | 253,251 |
| 未払費用 | 379,954 |
| 前受金 | 229,634 |
| 設備等支払手形 | 254,982 |
| その他流動負債 | 58,091 |
| 固定負債 | 6,286,169 |
| 転換社債 | 2,440,360 |
| 長期借入金 | 508,780 |
| 退職給付引当金 | 3,199,329 |
| 役員退職慰労引当金 | 131,470 |
| その他固定負債 | 6,230 |
| 負債合計 | 45,951,554 |
| (資本の部) | |
| 資本金 | 3,154,220 |
| 法定準備金 | 2,616,272 |
| 資本準備金 | 2,350,840 |
| 利益準備金 | 265,432 |
| 剰余金 | 5,517,240 |
| 任意積立金 | 4,824,807 |
| 固定資産圧縮積立金 | 433,507 |
| 別途積立金 | 4,391,300 |
| 当期末処分利益 | 692,432 |
| (うち当期利益) | (431,530) |
| 評価差額金 | 32,106 |
| 資本合計 | 11,319,839 |
| 負債及び資本合計 | 57,271,394 |

損益計算書

| 科 目 | 金 額 (平成12年4月1日から平成13年3月31日まで) |
|------------------|----------------------------------|
| (経常損益の部) | |
| 営業損益の部 | |
| 営業収益 | 51,354,433 |
| 売上高 | 51,354,433 |
| 営業費用 | 49,902,658 |
| 売上原価 | 44,885,034 |
| 販売費及び一般管理費 | 5,017,624 |
| 営業利益 | 1,451,774 |
| 営業外損益の部 | |
| 営業外収益 | 443,690 |
| 受取利息・配当金 | 22,114 |
| 受取賃貸料 | 150,215 |
| 為替差益 | 254,868 |
| その他営業外収益 | 16,490 |
| 営業外費用 | 371,112 |
| 支払利息 | 245,231 |
| 売上債権売却損 | 53,190 |
| 社債発行費 | 63,692 |
| その他営業外費用 | 8,997 |
| 経常利益 | 1,524,352 |
| (特別損益の部) | |
| 特別利益 | 21,508 |
| 貸倒引当金戻入額 | 21,508 |
| 特別損失 | 730,913 |
| 退職給付会計基準変更時差異処理額 | 675,982 |
| ゴルフ会員権評価損 | 53,433 |
| その他特別損失 | 1,498 |
| 税引前当期利益 | 814,947 |
| 法人税、住民税及び事業税 | 696,242 |
| 法人税等調整額 | 312,825 |
| 当期利益 | 431,530 |
| 前期繰越利益 | 362,059 |
| 中間配当額 | 91,961 |
| 中間配当に伴う利益準備金積立額 | 9,196 |
| 当期末処分利益 | 692,432 |

- (注記) 1. 子会社との取引高
 売上高 409,151千円
 仕入高 12,748,759千円
 営業取引以外の取引高 150,845千円
 2. 記載金額は、千円未満を切捨てて表示しております。

利益処分

| 摘 要 | 金 額 (単位：円) |
|----------------|---------------|
| 当期末処分利益 | 692,432,288 |
| これを次のとおり処分します。 | |
| 利益準備金 | 16,263,920 |
| 利益配当金 | 122,639,200 |
| (1株につき4円) | |
| 取締役賞与金 | 40,000,000 |
| 別途積立金 | 100,000,000 |
| 次期繰越利益 | 413,529,168 |

(注記) 平成12年12月8日に91,961,400円(1株につき3円)の中間配当を実施いたしました。

